

株式会社 ヤマダコーポレーション

# YAMADA CORPORATION REPORT

第 94 期

2018.4.1~2019.3.31 通期

 **yamada**

証券コード：6392



## 株主の皆様へ

### 企業理念

堅実で公正な企業活動を通じて、  
お客様のニーズ、社員の喜び、株主の期待、  
産業と社会の発展に誠実に取り組む

平素は格別のご支援を賜りありがたく厚くお礼申し上げます。

ここに、当社グループ第94期連結会計年度（2018年4月1日から  
2019年3月31日まで）の事業の概況をご報告申し上げます。

株主の皆様におかれましては、

今後とも一層のご支援を賜りますよう心よりお願い申し上げます。

2019年6月

代表取締役社長 **山田 昌太郎**

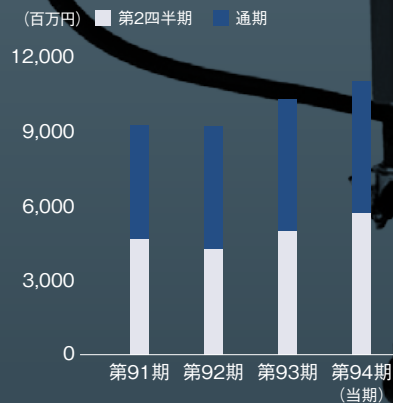


## 決算ハイライト（連結）

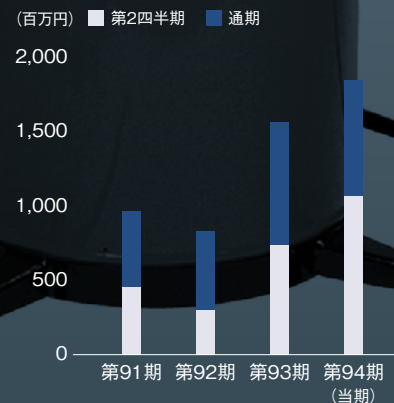
区 分		第 91 期 (2015年度)	第 92 期 (2016年度)	第 93 期 (2017年度)	第 94 期 (当連結会計年度)
売上高	(百万円)	9,277	9,218	10,308	11,063
経常利益	(百万円)	969	834	1,568	1,850
親会社株主に帰属する 当期純利益	(百万円)	626	538	1,162	1,312
1株当たり当期純利益	(円)	52.33	45.02	485.40	548.08
総資産	(百万円)	10,518	10,712	11,820	13,022
純資産	(百万円)	7,241	7,573	8,628	9,758

- (注) 1. 単位百万円の記載金額は百万円未満を切り捨てて表示しております。  
 2. 2017年10月1日付で、普通株式5株につき1株の割合で株式併合を行っております。第93期の期首に当該株式併合が行われたと仮定し、1株当たり当期純利益を算定しております。

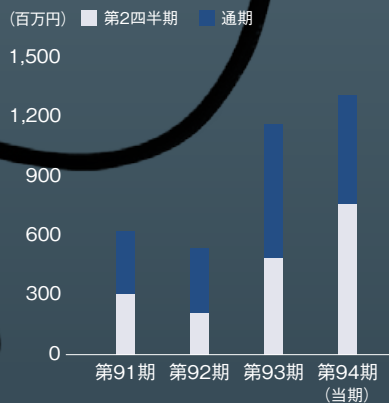
売上高推移



経常利益推移



親会社株主に帰属する当期純利益推移

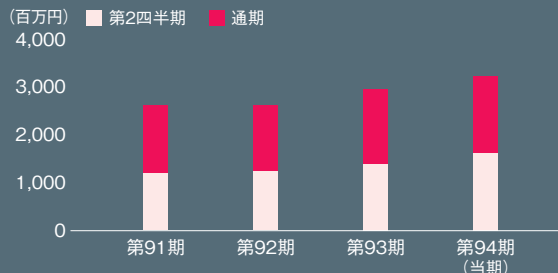


## 部門別概況（連結）

### ■ オートモティブ部門

この部門の主要製品は、ハンドポンプ、バケットポンプ、ルブリケーターなどのオイル・グリースを供給する潤滑給油機器、タイヤサービス機器および排気ガス排出リールやフロンガス回収再生装置などの環境整備機器であり、主な市場は自動車・建設機械などの車両整備工場やカーショップ、ガソリンスタンドなどであります。

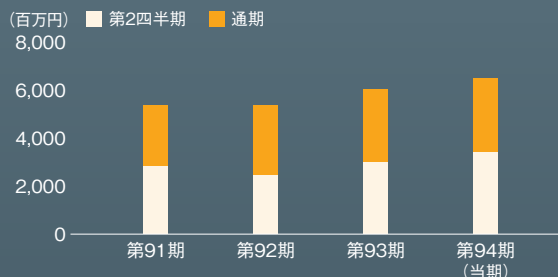
この部門の売上高は3,217百万円（前期比282百万円、9.6%増）となりました。



### ■ インダストリアル部門

この部門の主要製品は、各種産業分野におけるオイル・グリースをはじめ塗料、接着剤、インキ、化学薬品などの流体を圧送するための大型エアポンプやダイアフラムポンプおよびそのシステム化製品などであります。

この部門の売上高は6,514百万円（前期比467百万円、7.7%増）となりました。

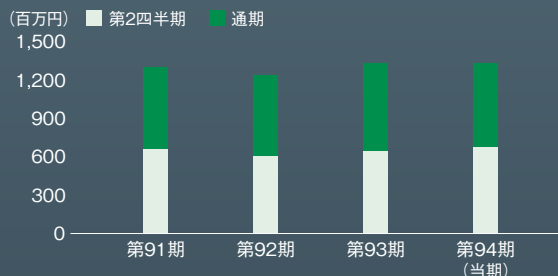


### ■ その他の部門

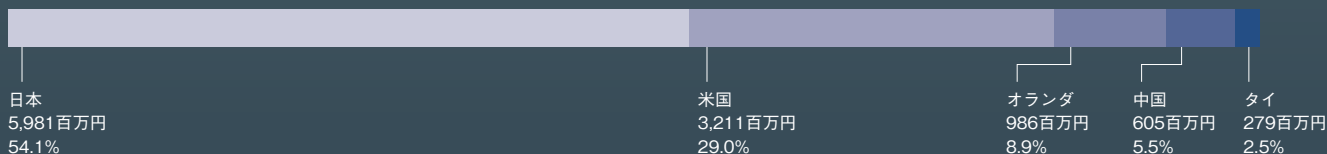
この部門は、前記部門に付随するサービス部品、修理売上などであり、売上高は1,332百万円（前期比4百万円、0.4%増）となりました。

また、当連結会計年度の連結売上高に占める海外売上高は5,506百万円（前期比446百万円、8.8%増）となり、その割合は49.8%（前期49.1%、0.7ポイント増）となりました。

(注) 文中における記載金額は百万円未満を切り捨てて表示しております。



## 報告セグメント別売上高構成比



# 連結財務諸表（要旨）

## 連結貸借対照表

（単位：千円）

科 目	当連結会計年度 (2019年3月31日)	前連結会計年度 (2018年3月31日)
【資 産 の 部】		
流動資産		
現金及び預金	4,531,761	3,639,469
受取手形及び売掛金	1,866,257	1,870,985
商品及び製品	1,608,588	1,533,135
仕掛品	376,257	353,131
原材料及び貯蔵品	588,314	544,856
その他	140,616	105,331
貸倒引当金	△6,052	△4,992
流動資産合計	9,105,743	8,041,915
固定資産		
有形固定資産		
建物及び構築物	3,095,584	3,078,068
減価償却累計額	△1,747,925	△1,661,019
建物及び構築物（純額）	1,347,658	1,417,048
機械装置及び運搬具	1,492,019	1,393,073
減価償却累計額	△1,197,207	△1,163,748
機械装置及び運搬具（純額）	294,812	229,324
土地	1,188,105	1,188,767
リース資産	72,219	77,010
減価償却累計額	△66,526	△69,125
リース資産（純額）	5,693	7,884
建設仮勘定	156,046	83,971
その他	885,915	842,240
減価償却累計額	△725,162	△742,089
その他（純額）	160,752	100,151
有形固定資産合計	3,153,068	3,027,148
無形固定資産	115,303	61,876
投資その他の資産		
投資有価証券	397,171	443,101
破産更生債権等	1,339	2,379
繰延税金資産	229,814	211,105
その他	33,066	36,111
貸倒引当金	△12,669	△2,769
投資その他の資産合計	648,722	689,929
固定資産合計	3,917,094	3,778,955
資産合計	13,022,838	11,820,870

科 目	当連結会計年度 (2019年3月31日)	前連結会計年度 (2018年3月31日)
【負 債 の 部】		
流動負債		
支払手形及び買掛金	1,404,492	1,362,472
短期借入金	120,000	100,000
リース債務	9,171	2,696
1年内返済予定の長期借入金	153,809	325,840
未払法人税等	228,688	306,089
賞与引当金	166,577	146,087
未払費用	189,296	164,126
その他	126,783	99,619
流動負債合計	2,398,818	2,506,931
固定負債		
長期借入金	241,980	33,809
リース債務	17,660	5,839
繰延税金負債	199,120	196,757
退職給付に係る負債	275,901	310,999
役員退職慰労引当金	44,699	43,099
資産除去債務	16,869	20,628
負ののれん	31,796	36,688
長期未払金	32,270	32,270
その他	5,500	5,500
固定負債合計	865,797	685,591
負債合計	3,264,615	3,192,522
【純 資 産 の 部】		
株主資本		
資本金	600,000	600,000
資本剰余金	58,187	58,187
利益剰余金	8,661,721	7,535,040
自己株式	△6,855	△6,797
株主資本合計	9,313,053	8,186,430
その他の包括利益累計額		
その他有価証券評価差額金	118,187	149,595
為替換算調整勘定	44,462	29,025
その他の包括利益累計額合計	162,649	178,620
非支配株主持分	282,519	263,297
純資産合計	9,758,222	8,628,348
負債純資産合計	13,022,838	11,820,870

（注）記載金額は千円未満を切り捨てて表示しております。

## 連結財務諸表（要旨）

### 連結損益計算書

（単位：千円）

科 目	当連結会計年度 （自 2018年4月1日 至 2019年3月31日）	前連結会計年度 （自 2017年4月1日 至 2018年3月31日）
売上高	11,063,540	10,308,605
売上原価	6,214,175	5,974,390
売上総利益	4,849,364	4,334,214
販売費及び一般管理費	3,072,534	2,859,406
営業利益	1,776,830	1,474,808
営業外収益	94,169	116,208
営業外費用	20,012	22,935
経常利益	1,850,986	1,568,081
特別利益	15,116	5,423
特別損失	226	788
税金等調整前当期純利益	1,865,876	1,572,716
法人税等合計	532,402	395,079
当期純利益	1,333,474	1,177,637
非支配株主に帰属する 当期純利益	21,241	15,431
親会社株主に帰属する当期純利益	1,312,233	1,162,206

（注）記載金額は千円未満を切り捨てて表示しております。

### 連結キャッシュ・フロー計算書

（単位：千円）

科 目	当連結会計年度 （自 2018年4月1日 至 2019年3月31日）	前連結会計年度 （自 2017年4月1日 至 2018年3月31日）
営業活動による キャッシュ・フロー	1,298,214	1,195,990
投資活動による キャッシュ・フロー	△312,425	△91,532
財務活動による キャッシュ・フロー	△134,207	△318,212
現金及び現金同等物に 係る換算差額	△8,791	△2,466
現金及び現金同等物 の増減額（△は減少）	842,790	783,778
現金及び現金同 等物の期首残高	3,608,740	2,824,961
現金及び現金同 等物の期末残高	4,451,531	3,608,740

（注）記載金額は千円未満を切り捨てて表示しております。

### 連結株主資本等変動計算書（2018年4月1日～2019年3月31日）

（単位：千円）

	株主資本				その他の包括利益累計額				非支配株主 持分	純資産 合計
	資本金	資本 剰余金	利益 剰余金	自己株式	株主 資本合計	その他 有価証券 評価差額金	為替換算 調整勘定	その他の 包括利益累計額 合計		
当期首残高	600,000	58,187	7,535,040	△6,797	8,186,430	149,595	29,025	178,620	263,297	8,628,348
当期変動額										
剰余金の配当			△185,552		△185,552			—		△185,552
親会社株主に帰属する当期純利益			1,312,233		1,312,233			—		1,312,233
自己株式の取得				△58	△58			—		△58
株主資本以外の項目の 当期変動額（純額）					—	△31,407	15,437	△15,970	19,222	3,252
当期変動額合計	—	—	1,126,680	△58	1,126,622	△31,407	15,437	△15,970	19,222	1,129,874
当期末残高	600,000	58,187	8,661,721	△6,855	9,313,053	118,187	44,462	162,649	282,519	9,758,222

（注）記載金額は千円未満を切り捨てて表示しております。

## 会社の概要 (2019年3月31日現在)

商号	株式会社 ヤマダコーポレーション
設立	1939年12月20日
資本金	600,000,000円
事業目的	(1) 空圧式、油圧式、電気駆動、その他の各種ポンプ及びこれらの関連機器類の製造、販売 (2) 気体、流体、粉体、粒体等の汲み出し、圧送、噴霧、吸引用各種ポンプ及びこれらの関連機器類の製造、販売 (3) 計量器及び電気式計測機器の製造、販売 (4) 各種洗浄機器の製造、販売 (5) 流体素子、流体式制御機器の製造、販売 (6) 自動車整備用機器及び排気・排煙浄化装置の製造、輸入並びに販売 (7) 医療用機器の製造、輸入並びに販売 (8) 前各号に係わる機器類の据付、保守及び構築物の設計、施工の請負 (9) 前各号に付帯又は関連する一切の業務及び投資

本社	東京都大田区南馬込一丁目1番3号
相模原工場	神奈川県相模原市中央区宮下一丁目2番38号
国内営業本部	東京都大田区南馬込一丁目1番3号
海外営業本部	神奈川県相模原市中央区宮下一丁目2番38号
東京営業所	東京都大田区南馬込一丁目1番3号
大阪営業所	大阪府大阪市城東区諏訪一丁目2番20号
名古屋営業所	愛知県名古屋守山区小幡宮ノ腰7番38号
福岡営業所	福岡県福岡市博多区板付五丁目18番14号
札幌営業所	北海道札幌市豊平区美園二条六丁目3番16号
仙台営業所	宮城県仙台市泉区大沢二丁目2番3号
広島営業所	広島県広島市佐伯区五日市中央三丁目3番9号

## 子会社の状況 (2019年3月31日現在)

### 重要な子会社の状況

会社名	資本金	当社の出資比率	主要な事業内容
株式会社ヤマダプロダクツサービス	20,000千円	100%	当社製品の修理・販売
ヤマダアメリカINC. (アメリカ)	1,300千米ドル	100%	当社製品の販売
ヤマダヨーロッパB.V. (オランダ)	680千ユーロ	100%	当社製品の販売
ヤマダ上海ポンプ貿易有限公司 (中国)	7,425千元	100%	当社製品の販売
ヤマダタイランドCo., Ltd. (タイ)	10,000千バーツ	100%	当社製品の販売
株式会社ヤマダメタルテック	30,000千円	32.7% (35.5%)	当社製品の製造

(注) 当社の出資比率の( )は、緊密な者または同意している者の所有割合で外数であります。

## 取締役および監査役 (2019年3月31日現在)

代表取締役社長	山田 昌太郎
取締役	村瀬 博樹
取締役	山田 幸太郎
取締役	亀山 慎史
取締役	早稲本 和徳
常勤監査役	岩城 盛親
監査役	猿渡 良太郎
監査役	清水 敏

- (注) 1. 取締役のうち早稲本和徳氏は社外取締役であります。  
2. 監査役岩城盛親、猿渡良太郎および清水敏の3氏は社外監査役であります。

### 当社ホームページのご紹介



<https://www.yamadacorp.co.jp>

株主・投資家の皆様へ適時開示情報・決算短信、業績データ等をご提供しております。

# 株式の状況 (2019年3月31日現在)

## 株式の総数等

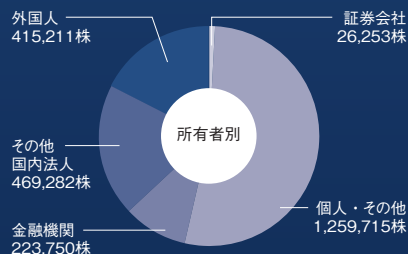
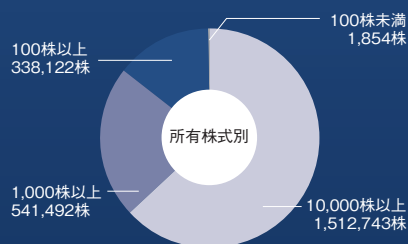
発行可能株式総数	発行済株式の総数	株主数
9,600千株	2,400千株	1,559名

## 大株主

株主名	持株数	持株比率
山田 昌太郎	191 千株	8.01 %
株式会社豊和	173	7.22
STATE STREET BANK AND TRUST CLIENT OMNIBUS ACCOUNT OM02 505002	140	5.84
株式会社埼玉りそな銀行	117	4.91
山田 幸太郎	112	4.71
株式会社バンザイ	86	3.63
BBH FOR FIDELITY PURITAN TR : FIDELITY SR INTRINSIC OPPORTUNITIES FUND	80	3.34
山田 三千子	66	2.77
不二サッシ株式会社	60	2.50
BNY GCM CLIENT ACCOUNT JPRD AC ISG (FE-AC)	48	2.02

- (注) 1. 持株数は千株未満を切り捨てて表示しております。  
2. 持株比率は自己株式 (5,789株) を控除して計算し、小数点第3位を切り捨てて表示しております。

## 株式の分布状況 (自己株式除く)



## 株主メモ

事業年度	毎年4月1日～翌年3月31日	株主名簿管理人	東京都中央区八重洲一丁目2番1号 みずほ信託銀行株式会社 本店証券代行部
剰余金の配当基準日	3月31日 (中間配当を行う場合は9月30日)	公告方法	電子公告 ( <a href="https://www.yamadacorp.co.jp">https://www.yamadacorp.co.jp</a> ) ただし、やむを得ない事由によって、電子公告による公告をすることができない場合には、日本経済新聞に掲載して行います。
定時株主総会	毎年6月下旬		
単元株式数	100株		

	証券会社等に口座をお持ちの場合	証券会社等に口座をお持ちでない場合 (特別口座の場合)
郵送物送付先	お取引の証券会社等になります。	〒168-8507 東京都杉並区和泉2-8-4 みずほ信託銀行 証券代行部
電話お問合せ先		フリーダイヤル 0120-288-324 (土・日・祝日を除く 9:00~17:00)
各種手続お取扱店 (住所変更、株主配当金受取り方法の変更等)		みずほ証券 本店、全国各支店 プラネットブース (みずほ銀行内の店舗) でもお取扱いたします。 みずほ信託銀行 本店および全国各支店 <sup>(※)</sup> (※)トラストラウンジではお取扱できませんのでご了承ください。
未払配当金のお支払	みずほ信託銀行 <sup>(※)</sup> およびみずほ銀行の本店および全国各支店 (みずほ証券では取次のみとなります) (※)トラストラウンジではお取扱できませんのでご了承ください。	
ご注意	支払明細発行については、右の「特別口座の場合」の郵便物送付先・電話お問合せ先・各種手続お取扱店をご利用ください。	特別口座では、単元未満株式の買取・買増以外の株式売買はできません。 証券会社等に口座を開設し、株式の振替手続を行っていただく必要があります。