

第 88 期 報告書

2012年4月1日～2013年3月31日

株式会社ヤマダコーポレーション

証券コード：6392

企業理念

堅実で公正な企業活動を通じて、
お客様のニーズ、社員の喜び、株主の期待、
産業と社会の発展に誠実に取り組む


平素は格別のご支援を賜りありがたく厚くお礼申し上げます。

ここに、当社グループ第88期連結会計年度（平成24年4月1日から平成25年3月31日まで）の事業の概況をご報告申し上げます。

株主の皆様におかれましては、今後とも一層のご支援を賜りますようお願い申し上げます。

平成25年6月

代表取締役社長 山田 昌太郎



事業の概況（連結）

当連結会計年度における世界経済は、米国や新興国の景気が底堅い回復を続けたものの、欧州は各国の財政不安の長期化により引き続き景気は停滞し、中国の成長鈍化等もあり、依然として不透明な状況が続いております。

一方、国内経済においては、第3四半期後半から円高の修正も加速するなか、おだやかな回復が続いており、今後輸出の下振れリスクも懸念されますが、先行きの景気回復基調の継続が期待される状況で推移いたしました。

このような状況のもとで、当社グループ（当社および連結子会社）は、国内復興需要の下支えのもと、関連市場への製品供給が進み、海外におきましては、米国市場への供給が増加したことに加え、東南アジア諸国向けの輸出が堅調に推移しました。

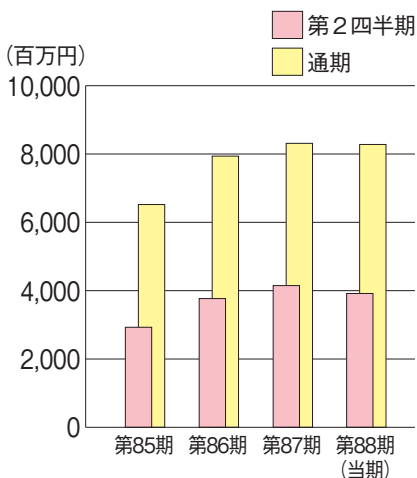
この結果、当連結会計年度の連結売上高は8,279百万円（対前年比△33百万円、0.4%減）となりました。売上高を部門別にみますと、オートモティブ部門は2,262百万円（対前年比9百万円、0.4%増）、主力製品のダイヤフラムポンプを扱うインダストリアル部門は4,950百万円（対前年比△78百万円、1.6%減）となり、上記部門に属さないサービス部品や修理売上などのその他の部門の売上高は1,066百万円（対前年比35百万円、3.4%増）となりました。

利益面では、継続的な原価低減に努めた結果、売上総利益3,405百万円（対前年比148百万円、4.6%増）が確保されたことに加え、経費節減、効率化の実施などから、営業利益は1,046百万円（対前年比247百万円、31.0%増）、経常利益は931百万円（対前年比230百万円、33.0%増）、当期純利益は647百万円（対前年比142百万円、28.2%増）となり、各利益とも増益の結果となりました。

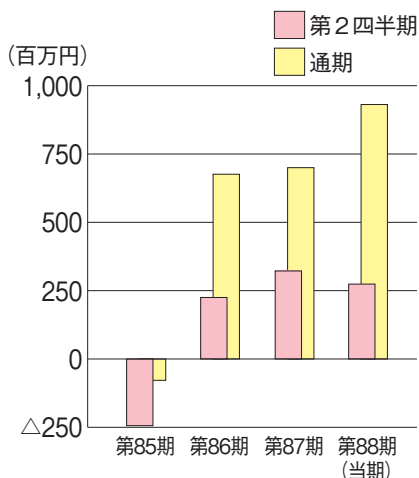
区 分	第 85 期 (平成21年度)	第 86 期 (平成22年度)	第 87 期 (平成23年度)	第 88 期 (当連結会計年度)
売 上 高 (百万円)	6,521	7,938	8,312	8,279
経 常 利 益 又 は 経 常 損 失 (△) (百万円)	△ 78	676	700	931
当 期 純 利 益 又 は 当 期 純 損 失 (△) (百万円)	△ 513	465	504	647
1 株 当 たり 当 期 純 利 益 又 は 当 期 純 損 失 (△) (円)	△ 42.95	38.89	42.21	54.10
総 資 産 (百万円)	9,180	9,645	9,776	9,035
純 資 産 (百万円)	4,215	4,628	5,106	4,980

(注) 単位百万円の記載金額は百万円未満を切り捨てて表示しております。

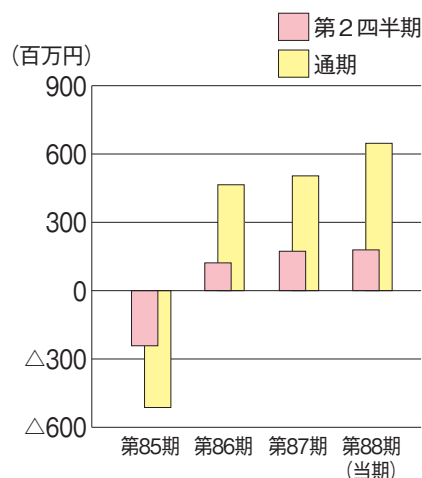
■売上高推移



■経常利益又は経常損失推移



■当期純利益又は当期純損失推移



オートモティブ部門

この部門の主要製品は、ハンドポンプ、バケットポンプ、ルブリケーターなどのオイル・グリースを供給する潤滑給油機器、タイヤサービス機器および排気ガス排出リールやフロンガス回収再生装置などの環境整備機器であり、主な市場は自動車・建設機械などの車両整備工場やカーショップ、ガソリンスタンドなどであります。

この部門の売上高は2,262百万円（対前年比9百万円、0.4%増）となりました。

インダストリアル部門

この部門の主要製品は、各種産業分野におけるオイル・グリースをはじめ塗料、接着剤、インキ、化学薬品などの流体を圧送するための大型エアポンプやダイアフラムポンプおよびそのシステム化製品などであります。

この部門の売上高は4,950百万円（対前年比△78百万円、1.6%減）となりました。

その他

この部門は、前記部門に付随するサービス部品、修理売上などであり、売上高は1,066百万円（対前年比35百万円、3.4%増）となりました。

また、当連結会計年度の連結売上高に占める海外売上高は3,756百万円（対前年比317百万円増）となり、その割合は45.4%となりました。この主な要因は、北米、南米、東南アジア向け輸出等が堅調に推移したことによるものであります。

（注）文中における記載金額は百万円未満を切り捨てて表示しております。

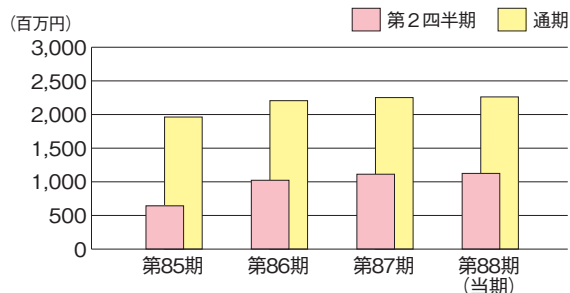
部門別売上高

（単位：百万円）

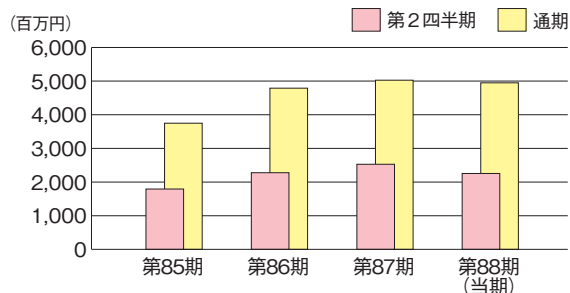
区 分	当 期		前 期		比較増減 (△は減)
	金額	構成比	金額	構成比	
オートモティブ部門	2,262	27.3 %	2,252	27.1 %	0.4 %
インダストリアル部門	4,950	59.8	5,028	60.5	△1.6
そ の 他	1,066	12.9	1,031	12.4	3.4
合 計	8,279	100.0	8,312	100.0	△0.4
うち 海外売上高	3,756	45.4	3,439	41.4	9.2

（注）記載金額は百万円未満を切り捨てて表示しております。

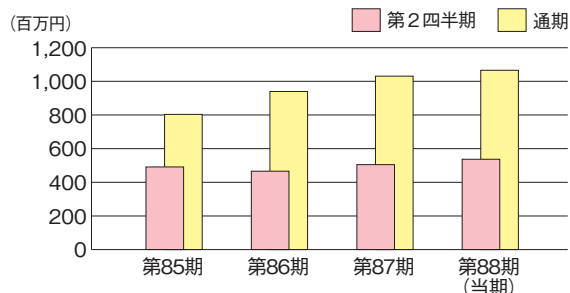
■オートモティブ部門



■インダストリアル部門



■その他



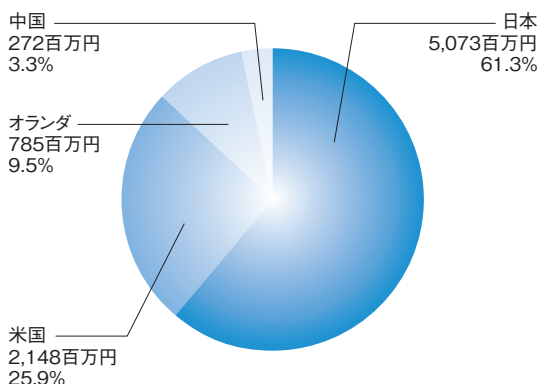
報告セグメント別概況（連結）

当連結会計年度における報告セグメントの業績は次のとおりであります。

なお、当連結会計年度よりヤマダ上海ポンプ貿易有限公司を、新たに連結の範囲に含めております。これにより、報告セグメントは、「中国」を加え4セグメントに変更しております。

日本における外部顧客に対する売上高は5,073百万円（対前年比△624百万円、11.0%減）、営業利益は548百万円（対前年比△68百万円、11.1%減）となりました。米国における外部顧客に対する売上高は2,148百万円（対前年比411百万円、23.7%増）、営業利益は462百万円（対前年比302百万円、188.4%増）となりました。オランダにおける外部顧客に対する売上高は785百万円（対前年比△92百万円、10.5%減）、営業利益は127百万円（対前年比32百万円、33.7%増）となりました。中国における外部顧客に対する売上高は272百万円、営業利益は0.5百万円となりました。

報告セグメント別売上高構成比



対処すべき課題

当社は昨年の経営体制刷新以降、『堅実で公正な企業活動を通じて、お客様のニーズ、社員の喜び、株主の期待、産業と社会の発展に誠実に取り組む』という企業理念を掲げ、下記のとおり中期経営計画を策定し、当社グループ一丸となってコーポレートガバナンス体制の強化、企業の体質改善、財務内容の改善に努めてまいりました。

①事業について

新製品開発への取り組みを強化しております。

- ・製商品の多様化ニーズへの対応
 - ・オートモティブ部門の見直し、再構築
- 営業体制の効率化を進めてまいります。
- ・販売部門とアフターメンテナンスサービス部門の拠点統合
- 国内および海外の連結子会社によるグループ総合力の強化を図ってまいります。
- ・グループ各社の連携強化による総合的な収益力強化
 - ・経費の抜本的見直しを進めてまいります。
 - ・経費予算の効率的観点からの見直し・削減
 - ・予算管理の強化

②組織・人事について

経営企画部門を充実・強化してまいります。

- ・経営における重要施策の企画、実行、検証を強化
- 営業企画部門を充実・強化してまいります。
- ・国内外拠点の効率的な運営
 - ・営業部門の収益管理の充実
- 人事面の活性化を図ってまいります。
- ・人材育成の観点による人事・研修の活性化
- コンプライアンスへの取り組みを強化してまいります。
- ・法令遵守に対する基本姿勢の徹底
- リスク管理体制を充実・強化してまいります。
- ・多面的なリスクを想定したリスク対策の重視

③財務について

収益性を重視した生産・販売体制の再構築、経費の削減、有利子負債の削減により、財務基盤の充実・強化を図ってまいります。

当社グループは、引き続きこの中期経営計画を着実に実施していくことにより、コーポレートガバナンス体制およびコンプライアンス体制の強化や企業価値の向上を図るとともに、堅実で公正な企業活動に誠実に取り組んでまいります。

連結貸借対照表

（単位：千円）

科 目	当連結会計年度 (平成25年3月31日)	前連結会計年度 (平成24年3月31日)
【資産の部】		
流動資産		
現金及び預金	2,263,059	2,134,985
受取手形及び売掛金	1,540,989	1,664,020
有価証券	50,772	50,735
商品及び製品	1,272,322	903,752
仕掛品	270,977	325,368
原材料及び貯蔵品	400,118	577,393
繰延税金資産	36,143	28,589
その他	73,981	75,358
貸倒引当金	△ 6,699	△ 18,575
流動資産合計	5,901,664	5,741,628
固定資産		
有形固定資産		
建物及び構築物	1,138,678	1,299,795
機械装置及び運搬具	213,475	335,265
土地	1,241,962	1,570,884
その他	78,263	101,251
有形固定資産合計	2,672,378	3,307,197
無形固定資産	72,056	89,653
投資その他の資産	389,597	637,605
固定資産合計	3,134,031	4,034,457
資産合計	9,035,696	9,776,085

科 目	当連結会計年度 (平成25年3月31日)	前連結会計年度 (平成24年3月31日)
【負債の部】		
流動負債		
支払手形及び買掛金	1,494,451	1,111,976
短期借入金	127,000	279,110
1年内償還予定の社債	300,000	500,000
1年内返済予定の長期借入金	122,496	377,876
未払法人税等	129,060	7,953
賞与引当金	105,232	131,997
その他	226,371	266,877
流動負債合計	2,504,612	2,675,791
固定負債		
社債	-	300,000
長期借入金	690,328	571,206
繰延税金負債	251,033	239,138
退職給付引当金	456,946	563,783
資産除去債務	20,349	20,349
負債ののれん	61,147	66,039
長期未払金	43,200	187,500
その他	27,128	46,276
固定負債合計	1,550,133	1,994,293
負債合計	4,054,746	4,670,085
【純資産の部】		
株主資本		
資本金	600,000	600,000
資本剰余金	56,750	56,750
利益剰余金	4,143,690	3,566,627
自己株式	△ 8,512	△ 8,100
株主資本合計	4,791,928	4,215,277
その他の包括利益累計額		
その他有価証券評価差額金	49,953	26,480
為替換算調整勘定	△ 94,441	△ 213,251
その他の包括利益累計額合計	△ 44,487	△ 186,771
少数株主持分	233,508	1,077,494
純資産合計	4,980,949	5,106,000
負債純資産合計	9,035,696	9,776,085

（注）記載金額は千円未満を切り捨てて表示しております。

連結損益計算書

（単位：千円）

科 目	当連結会計年度 （自平成24年4月1日 至平成25年3月31日）		前連結会計年度 （自平成23年4月1日 至平成24年3月31日）	
	売上高	8,279,336	8,312,509	
売上原価	4,874,137	5,055,612		
売上総利益	3,405,199	3,256,897		
販売費及び一般管理費	2,358,662	2,458,151		
営業利益	1,046,536	798,745		
営業外収益	45,124	40,144		
営業外費用	160,015	138,228		
経常利益	931,646	700,661		
特別利益	36,695	10,595		
特別損失	112,737	59,470		
税金等調整前当期純利益	855,603	651,786		
法人税等合計	273,410	78,311		
少数株主損益調整前当期純利益	582,193	573,474		
少数株主利益又は少数株主損失(△)	△ 64,873	68,606		
当期純利益	647,066	504,868		

（注）記載金額は千円未満を切り捨てて表示しております。

連結キャッシュ・フロー計算書

（単位：千円）

科 目	当連結会計年度 （自平成24年4月1日 至平成25年3月31日）		前連結会計年度 （自平成23年4月1日 至平成24年3月31日）	
	営業活動による キャッシュ・フロー	782,549	685,031	
投資活動による キャッシュ・フロー	△ 73,083	△ 254,031		
財務活動による キャッシュ・フロー	△ 390,778	△ 222,622		
現金及び現金同等 物に係る換算差額	24,308	△ 33,207		
現金及び現金同等物 の増減額（△は減少）	342,996	175,169		
現金及び現金同等 物の期首残高	1,987,078	1,811,908		
新規連結に伴う現金及 び現金同等物の増加額	61,149	-		
連結除外に伴う現金及 び現金同等物の減少額	△ 99,098	-		
現金及び現金同 等物の期末残高	2,292,125	1,987,078		

（注）記載金額は千円未満を切り捨てて表示しております。

連結株主資本等変動計算書（平成24年4月1日～平成25年3月31日）

（単位：千円）

	株主資本					その他の包括利益累計額			少数株主 持分	純資産 合計
	資本金	資本 剰余金	利益 剰余金	自己株式	株主 資本合計	その他 有価証券 評価差額金	為替換算 調整勘定	その他の 包括利益累計額 合計		
平成24年4月1日期首残高	600,000	56,750	3,566,627	△ 8,100	4,215,277	26,480	△ 213,251	△ 186,771	1,077,494	5,106,000
当連結会計年度中の変動額										
剰余金の配当			△ 59,901		△ 59,901					△ 59,901
当期純利益			647,066		647,066					647,066
新規連結に伴う期首剰余金減少額			△ 10,101		△ 10,101					△ 10,101
自己株式の取得				△ 411	△ 411					△ 411
株主資本以外の項目の当連結 会計年度中の変動額（純額）						23,472	118,810	142,283	△ 843,985	△ 701,702
当連結会計年度中の変動額合計	-	-	577,063	△ 411	576,651	23,472	118,810	142,283	△ 843,985	△ 125,050
平成25年3月31日期末残高	600,000	56,750	4,143,690	△ 8,512	4,791,928	49,953	△ 94,441	△ 44,487	233,508	4,980,949

（注）記載金額は千円未満を切り捨てて表示しております。

貸借対照表

（単位：千円）

科 目	当事業年度 (平成25年3月31日)	前事業年度 (平成24年3月31日)
【資産の部】		
流動資産		
現金及び預金	1,845,257	1,659,038
受取手形	410,035	436,044
売掛金	1,306,566	1,129,477
有価証券	50,772	50,735
商品及び製品	290,149	283,394
仕掛品	253,498	307,172
原材料及び貯蔵品	310,203	318,873
前払費用	11,531	12,681
未収入金	27,062	23,808
その他	900	4,222
貸倒引当金	△ 1,499	△ 1,210
流動資産合計	4,504,478	4,224,238
固定資産		
有形固定資産		
建物	862,229	752,891
構築物	28,842	33,562
機械及び装置	147,824	199,176
車両運搬具	18,668	13,363
工具	3,872	4,346
器具備品	42,329	14,246
土地	621,832	621,832
建設仮勘定	554	51,532
有形固定資産合計	1,726,153	1,690,951
無形固定資産	69,283	85,339
投資その他の資産	787,547	793,583
固定資産合計	2,582,984	2,569,874
資産合計	7,087,463	6,794,112

科 目	当事業年度 (平成25年3月31日)	前事業年度 (平成24年3月31日)
【負債の部】		
流動負債		
支払手形	1,265,187	1,067,623
買掛金	275,914	291,614
短期借入金	20,000	88,500
1年内償還予定の社債	300,000	500,000
1年内返済予定の長期借入金	74,196	212,387
リース債務	11,148	12,794
未払金	37,487	55,028
株主、役員、従業員に対する未払金	1,527	1,319
未払費用	71,977	56,252
未払法人税等	109,408	5,467
前受金	870	611
預り金	7,628	6,986
賞与引当金	89,000	89,000
流動負債合計	2,264,345	2,387,585
固定負債		
社債	-	300,000
長期借入金	492,610	78,473
リース債務	25,628	36,776
繰延税金負債	57,003	44,377
退職給付引当金	438,075	465,224
資産除去債務	19,249	19,249
長期未払金	43,200	187,500
その他	1,500	9,500
固定負債合計	1,077,266	1,141,101
負債合計	3,341,612	3,528,686
【純資産の部】		
株主資本		
資本金	600,000	600,000
資本剰余金	53,746	53,746
利益剰余金	3,046,635	2,589,271
自己株式	△ 4,485	△ 4,073
株主資本合計	3,695,897	3,238,944
評価・換算差額等		
その他有価証券評価差額金	49,953	26,480
評価・換算差額等合計	49,953	26,480
純資産合計	3,745,850	3,265,425
負債純資産合計	7,087,463	6,794,112

（注）記載金額は千円未満を切り捨てて表示しております。

損益計算書

（単位：千円）

科 目	当事業年度 （自平成24年4月1日 至平成25年3月31日）	前事業年度 （自平成23年4月1日 至平成24年3月31日）
	売上高	6,384,991
売上原価	4,743,060	4,734,218
売上総利益	1,641,930	1,673,228
販売費及び一般管理費	1,266,795	1,267,254
営業利益	375,135	405,973
営業外収益	270,249	49,012
営業外費用	27,610	72,794
経常利益	617,774	382,192
特別利益	28,003	562
特別損失	22,215	57,509
税引前当期純利益	623,562	325,245
法人税等合計	106,297	△ 2,105
当期純利益	517,265	327,351

（注）記載金額は千円未満を切り捨てて表示しております。

株主資本等変動計算書（平成24年4月1日～平成25年3月31日）

（単位：千円）

	株主資本								評価・換算差額等		純資産 合計			
	資本金	資本剰余金		利益剰余金				自己株式	株主 資本合計	その他 有価証券 評価差額金		評価・換算 差額等合計		
		資本 準備金	資本 剰余金 合計	その他利益剰余金			利益 剰余金 合計							
				固定資産圧縮 積立金	別途 積立金	繰越利益 剰余金								
平成24年4月1日期首残高	600,000	53,746	53,746	150,000	52,232	2,070,000	317,039	2,589,271	△ 4,073	3,238,944	26,480	26,480	3,265,425	
当事業年度中の変動額														
固定資産圧縮積立金の取崩					△ 670		670	-		-				-
剰余金の配当							△ 59,901	△ 59,901		△ 59,901				△ 59,901
当期純利益							517,265	517,265		517,265				517,265
自己株式の取得									△ 411	△ 411				△ 411
株主資本以外の項目の当事業年度中の変動額（純額）											23,472	23,472		23,472
当事業年度中の変動額合計	-	-	-	△ 670	-	458,034	457,363	△ 411	456,952	23,472	23,472			480,424
平成25年3月31日期末残高	600,000	53,746	53,746	150,000	51,561	2,070,000	775,074	3,046,635	△ 4,485	3,695,897	49,953	49,953	3,745,850	

（注）記載金額は千円未満を切り捨てて表示しております。

当社ホームページのご紹介



<http://www.yamadacorp.co.jp>

株主・投資家の皆様へ適時開示情報・決算短信、業績データ等をご提供しております。

会社の概要 (平成25年3月31日現在)

商 設 資 事	号 立 金 的	株式会社ヤマダコーポレーション 昭和14年12月20日 600,000,000円
本 業 目		(1) 空圧式、油圧式、電気駆動、その他の各種ポンプ及びこれらの 関連機器類の製造、販売 (2) 気体、流体、粉体、粒子等の汲み出し、圧送、噴霧、吸引用各 種ポンプ及びこれらの関連機器類の製造、販売 (3) 計量器及び電気式計測機器の製造、販売 (4) 各種洗浄機器の製造、販売 (5) 流体素子、流体式制御機器の製造、販売 (6) 自動車整備用機器及び排気・排煙浄化装置の製造、輸入並びに 販売 (7) 医療用機器の製造、輸入並びに販売 (8) 前各号に係わる機器類の据付、保守及び構築物の設計、施工の 請負 (9) 前各号に付帯又は関連する一切の業務及び投資

本 相 模 原 工 場	社	東京都大田区南馬込一丁目1番3号
営 業 本 部		神奈川県相模原市中央区宮下一丁目2番38号
東 京 営 業 所		東京都大田区南馬込一丁目1番3号
大 阪 営 業 所		東京都大田区南馬込一丁目1番3号
大 名 古 屋 営 業 所		大阪府大阪市東成区中道三丁目15番2号
福 岡 営 業 所		愛知県名古屋守山区小幡宮ノ腰7番38号
札 幌 営 業 所		福岡県福岡市博多区板付五丁目18番14号
仙 台 営 業 所		北海道札幌市豊平区美園二条六丁目3番16号
広 島 営 業 所		宮城県仙台市泉区大沢二丁目2番3号
		広島県広島市佐伯区五日市中央三丁目3番9号

子会社の状況 (平成25年3月31日現在)

重要な子会社の状況

会社名	資本金	当社の出資比率	主要な事業内容
株式会社ヤマダプロダクツサービス	20,000千円	100%	当社製品の 修理・販売
ヤマダアメリカINC. (アメリカ)	1,300千米ドル	100%	当社製品の販売
ヤマダヨーロッパB.V. (オランダ)	680千ユーロ	100%	当社製品の販売
ヤマダ上海ポンプ貿易有限公司 (中国)	100,000千円	100%	当社製品の販売
株式会社ヤマダメタルテック	30,000千円	32.7% (35.5%)	当社製品の製造

- (注) 1. 当社の出資比率の()は、緊密な者または同意している者の所有割合で外数であります。
2. ヤマダ上海ポンプ貿易有限公司は、重要性が増したため、当連結会計年度より連結の範囲に含めております。
3. 株式会社ワイ・ティ・エスおよび株式会社ワイ・ティ・エス販売は、平成24年6月28日開催の当社第87期定時株主総会決議において、当社取締役2名の任期満了による退任に伴い、当該2社に対する緊密な者または同意している者の所有および実質的支配が消滅したため、当連結会計年度より連結の範囲から除外しております。

取締役および監査役(平成25年3月31日現在)

代表取締役社長	山田昌太郎
取締役	村瀬博樹
取締役	山田幸太郎
取締役	亀山慎史
取締役	戸谷雅美
常勤監査役	塩澤則宣
監査役	岩城盛親
監査役	豊田賢治

- (注) 1. 取締役のうち戸谷雅美氏は社外取締役であります。
2. 監査役のうち岩城盛親、豊田賢治の両氏は社外監査役であります。

■株式の総数等

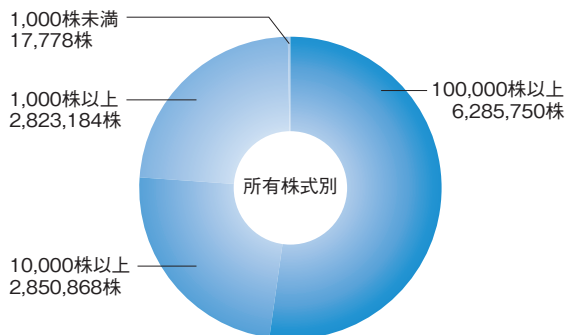
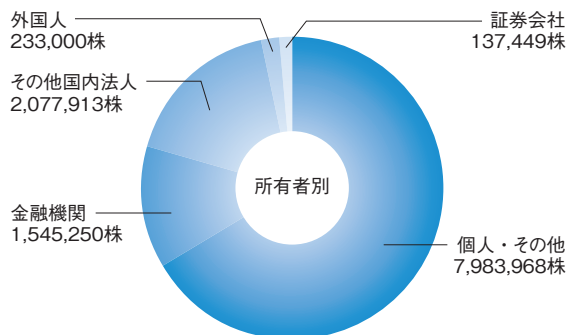
発行可能株式総数	48,000千株
発行済株式の総数	12,000千株
株 主 数	1,600名

■大株主

株 主 名	持 株 数	持 株 比 率
山 田 昌 太 郎	817 千株	6.82 %
株 式 会 社 豊 和	810	6.76
山 田 和 正	629	5.25
株 式 会 社 埼 玉 り そ な 銀 行	588	4.90
佐 々 木 安 男	473	3.94
株 式 会 社 バ ン ザ イ	434	3.63
山 田 豊 雄	415	3.46
株 式 会 社 横 浜 銀 行	305	2.54
不 二 サ ッ シ 株 式 会 社	300	2.50
山 田 三 千 子	249	2.08

- (注) 1. 持株数は千株未満を切り捨てて表示しております。
 2. 持株比率は自己株式(22,420株)を控除して計算し、小数点第3位を切り捨てて表示しております。

■株式の分布状況 (自己株式除く)



株主メモ

事業年度 剰余金の配当基準日	毎年4月1日～翌年3月31日 3月31日 (中間配当を行う場合は9月30日)
定時株主総会 単元株式数 株主名簿管理人	毎年6月下旬 1,000株 東京都中央区八重洲一丁目2番1号 みずほ信託銀行株式会社 本店証券代行部
公告方法	電子公告 (http://www.yamadacorp.co.jp) ただし、やむを得ない事由によって、電子公告による公告をすることができない場合には、日本経済新聞に掲載して行います。

	証券会社等に口座をお持ちの場合	証券会社等に口座をお持ちでない場合 (特別口座の場合)
郵送物送付先	お取引の証券会社等になります。	〒168-8507 東京都杉並区和泉2-8-4 みずほ信託銀行 証券代行部
電話お問合せ先		フリーダイヤル 0120-288-324 (土・日・祝日を除く 9:00~17:00)
各種手続お取扱店 (住所変更、株主配 当金受取り方法の 変更等)		みずほ証券 本店、全国各支店および営業所 プラネットブース(みずほ銀行内の 店舗)でもお取り扱いいたします。 *カスタマープラザではお取り扱いでき ませんのでご了承ください。 みずほ信託銀行 本店および全国各支店 *トラストラウンジではお取り扱いでき ませんのでご了承ください。
未払配当金のお支払	みずほ信託銀行およびみずほ銀行の本店および全国各支店 (みずほ証券では取次のみとなります)	
ご注意	支払明細発行については、右の「特別口座の場合」の郵便物送付先・電話お問い合わせ先・各種手続お取扱店をご利用ください。	特別口座では、単元未満株式の買取・買増以外の株式売買はできません。証券会社等に口座を開設し、株式の振替手続を行っていただく必要があります。