

# 第 87 期 報告書

2011年4月1日～2012年3月31日

株式会社ヤマダコーポレーション

証券コード：6392

平素は格別のご支援を賜りありがたく厚くお礼申し上げます。

ここに、当社グループ第87期連結会計年度（平成23年4月1日から平成24年3月31日まで）の事業の概況をご報告申し上げます。

平成24年6月

## 事業の概況（連結）

当連結会計年度におけるわが国経済は、東日本大震災における甚大な被害と、その影響による原発事故に端を発した電力供給不足は経済活動に大きな制約を受けることとなりましたが、サプライチェーンの早期復旧により、企業における生産活動の回復が見られました。

一方、欧州債務危機に伴う金融不安が広がり、新興国の成長にも鈍化が見られるなど、世界的な景気減速感が高まり、原油価格の高騰、長期化する円高懸念など、依然として景気の先行き不透明感が払拭できない状況で推移いたしました。

このような状況のもとで、当社グループ（当社および連結子会社）は、東南アジア諸国をはじめ、欧米の需要が急伸し、輸出が堅調に推移しました。また、国内におきましても復興に伴う需要の回復がみられ、関連市場への製品供給が進んだことから、前連結会計年度を上回る業績となりました。

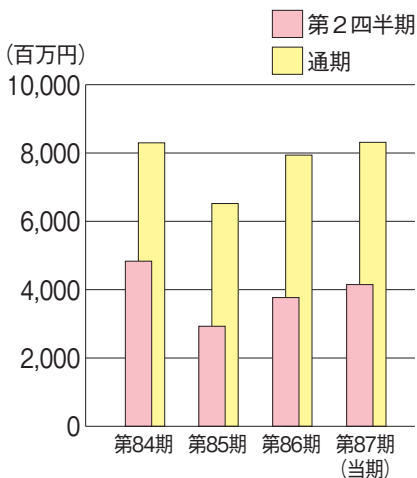
この結果、当連結会計年度の連結売上高は8,312百万円（対前年比373百万円、4.7%増）となりました。

利益面では、原価低減に努めた結果、売上総利益3,256百万円（対前年比113百万円、3.6%増）が確保されたことに加え、経費の削減が予想以上に実現したことから、営業利益は798百万円（対前年比59百万円、8.0%増）、経常利益は700百万円（対前年比24百万円、3.6%増）、当期純利益は504百万円（対前年比39百万円、8.5%増）となり、増収増益となりました。

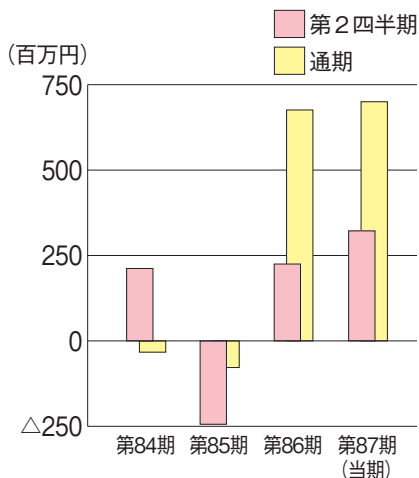
区 分	第 84 期 (平成20年度)	第 85 期 (平成21年度)	第 86 期 (平成22年度)	第 87 期 (当連結会計年度)
売 上 高 (百万円)	8,297	6,521	7,938	8,312
経 常 利 益 又 は 経 常 損 失 ( △ ) (百万円)	△ 33	△ 78	676	700
当 期 純 利 益 又 は 当 期 純 損 失 ( △ ) (百万円)	△ 142	△ 513	465	504
1 株 当 たり 当 期 純 利 益 又 は 当 期 純 損 失 ( △ ) (円)	△ 11.89	△ 42.95	38.89	42.21
総 資 産 (百万円)	10,096	9,180	9,645	9,776
純 資 産 (百万円)	4,808	4,215	4,628	5,106

(注) 単位百万円の記載金額は百万円未満を切り捨てて表示しております。

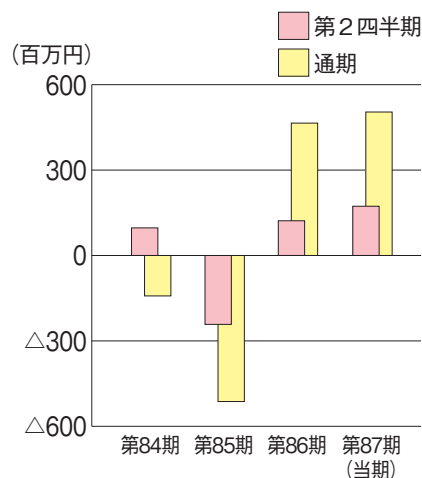
## ■売上高推移



## ■経常利益又は経常損失推移



## ■当期純利益又は当期純損失推移



## オートモティブ部門

この部門の主要製品は、ハンドポンプ、バケットポンプ、ルブリケーターなどのオイル・グリースを供給する潤滑給油機器、タイヤサービス機器および排気ガス排出リールやフロンガス回収再生装置などの環境整備機器であり、主な市場は自動車・建設機械などの車両整備工場やカーショップ、ガソリンスタンドなどであります。

この部門の売上高は2,252百万円（対前年比45百万円、2.1%増）となりました。

## インダストリアル部門

この部門の主要製品は、各種産業分野におけるオイル・グリースをはじめ塗料、接着剤、インキ、化学薬品などの流体を圧送するための大型エアポンプやダイアフラムポンプおよびそのシステム化製品などであります。

この部門の売上高は5,028百万円（対前年比236百万円、4.9%増）となりました。

## その他

この部門は、前記部門に付随するサービス部品、修理売上などであり、売上高は1,031百万円（対前年比91百万円、9.7%増）となりました。

また、当連結会計年度の連結売上高に占める海外売上高は3,439百万円（対前年比238百万円増）となり、その割合は41.4%となりました。この主な要因は、東南アジア向け輸出が順調に推移したことによるものであります。

（注）文中における記載金額は百万円未満を切り捨てて表示しております。

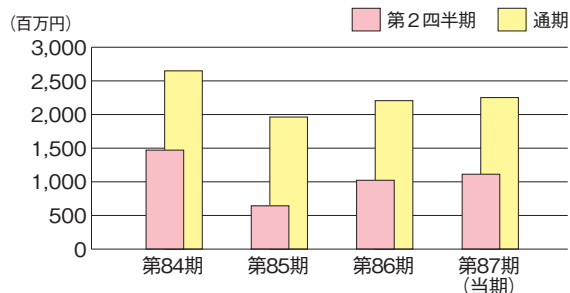
## 部門別売上高

（単位：百万円）

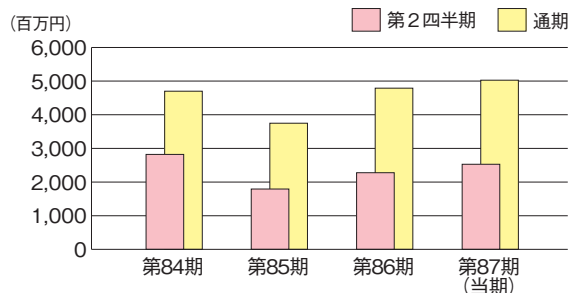
区 分	当 期		前 期		比較増減 (△は減)
	金額	構成比	金額	構成比	
オートモティブ部門	2,252	27.1 %	2,206	27.8 %	2.1 %
インダストリアル部門	5,028	60.5	4,791	60.4	4.9
そ の 他	1,031	12.4	940	11.8	9.7
合 計	8,312	100.0	7,938	100.0	4.7
うち 海外売上高	3,439	41.4	3,201	40.3	7.4

（注）記載金額は百万円未満を切り捨てて表示しております。

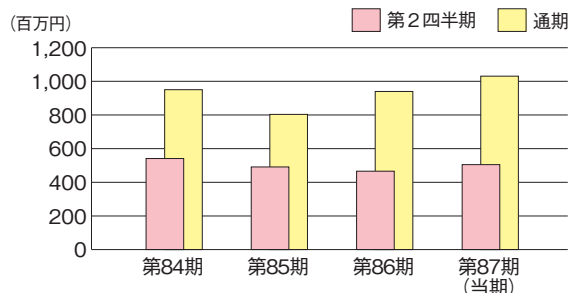
## ■ オートモティブ部門



## ■ インダストリアル部門



## ■ その他



## 報告セグメント別概況（連結）

日本における外部顧客に対する売上高は5,698百万円（対前年比224百万円増）、営業利益は616百万円（対前年比55百万円増）となりました。米国における外部顧客に対する売上高は1,736百万円（対前年比140百万円増）、営業利益は160百万円（対前年比8百万円増）となりました。オランダにおける外部顧客に対する売上高は877百万円（対前年比8百万円増）、営業利益は95百万円（対前年比△8百万円減）となりました。

## 対処すべき課題

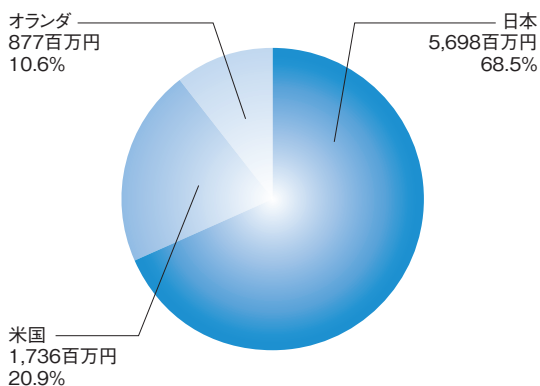
当社グループは、前連結会計年度におきまして業績回復を果たし、当連結会計年度におきましてもグループ一丸となって、企業の体質改善、財務状況の立て直しに努めてまいりました。

その結果、ニーズに合った製商品を国内外の市場へ供給することができ、予想を上回る利益を確保することができました。

新経営体制のもと、新市場への参入を目指し、顧客ニーズにマッチした製品供給を行うべく、新製品開発を見据えた設備投資を行うと共に、業績改善の継続から生産性を高め、更なるコストダウンを実現し、組織の活性化に取り組むことにより、企業価値の向上を図ってまいります。

そして、企業倫理の確立と法令遵守体制を強化し、経営者、従業員ともに遵法意識を高め、企業の社会的責任を果たしつつ透明性の高い経営に努めてまいります。

報告セグメント別売上高構成比



連結貸借対照表

（単位：千円）

科 目	当連結会計年度 (平成24年3月31日)	前連結会計年度 (平成23年3月31日)
<b>【資産の部】</b>		
流動資産		
現金及び預金	2,134,985	1,923,095
受取手形及び売掛金	1,664,020	1,703,910
有価証券	50,735	50,693
商品及び製品	903,752	1,012,200
仕掛品	325,368	305,629
原材料及び貯蔵品	577,393	473,115
繰延税金資産	28,589	27,750
その他	75,358	93,725
貸倒引当金	△ 18,575	△ 20,764
流動資産合計	5,741,628	5,569,358
固定資産		
有形固定資産		
建物及び構築物	1,299,795	1,432,781
機械装置及び運搬具	335,265	342,659
土地	1,570,884	1,574,823
その他	101,251	58,127
有形固定資産合計	3,307,197	3,408,392
無形固定資産	89,653	77,095
投資その他の資産	637,605	590,541
固定資産合計	4,034,457	4,076,029
資産合計	9,776,085	9,645,388

科 目	当連結会計年度 (平成24年3月31日)	前連結会計年度 (平成23年3月31日)
<b>【負債の部】</b>		
流動負債		
支払手形及び買掛金	1,111,976	1,228,586
短期借入金	279,110	348,000
1年内償還予定の社債	500,000	-
1年内返済予定の長期借入金	377,876	226,242
未払法人税等	7,953	77,373
賞与引当金	131,997	112,116
その他	266,877	319,021
流動負債合計	2,675,791	2,311,339
固定負債		
社債	300,000	800,000
長期借入金	571,206	800,166
繰延税金負債	239,138	280,037
退職給付引当金	563,783	572,664
役員退職慰労引当金	-	148,820
資産除去債務	20,349	21,985
ののれん	66,039	70,930
長期未払金	187,500	-
その他	46,276	11,120
固定負債合計	1,994,293	2,705,724
負債合計	4,670,085	5,017,064
<b>【純資産の部】</b>		
株主資本		
資本金	600,000	600,000
資本剰余金	56,750	56,750
利益剰余金	3,566,627	3,121,661
自己株式	△ 8,100	△ 8,100
株主資本合計	4,215,277	3,770,310
その他の包括利益累計額		
その他有価証券評価差額金	26,480	29,705
為替換算調整勘定	△ 213,251	△ 182,579
その他の包括利益累計額合計	△ 186,771	△ 152,874
少数株主持分	1,077,494	1,010,887
純資産合計	5,106,000	4,628,324
負債純資産合計	9,776,085	9,645,388

（注）記載金額は千円未満を切り捨てて表示しております。

## 連結損益計算書

（単位：千円）

科 目	当連結会計年度 （自平成23年4月1日 至平成24年3月31日）		前連結会計年度 （自平成22年4月1日 至平成23年3月31日）	
	売上高	8,312,509	7,938,698	
売上原価	5,055,612	4,795,485		
売上総利益	3,256,897	3,143,212		
販売費及び一般管理費	2,458,151	2,403,473		
営業利益	798,745	739,739		
営業外収益	40,144	37,858		
営業外費用	138,228	101,125		
経常利益	700,661	676,473		
特別利益	10,595	22,163		
特別損失	59,470	35,074		
税金等調整前当期純利益	651,786	663,561		
法人税等合計	78,311	145,912		
少数株主損益調整前当期純利益	573,474	517,649		
少数株主利益	68,606	52,443		
当期純利益	504,868	465,205		

（注）記載金額は千円未満を切り捨てて表示しております。

## 連結キャッシュ・フロー計算書

（単位：千円）

科 目	当連結会計年度 （自平成23年4月1日 至平成24年3月31日）		前連結会計年度 （自平成22年4月1日 至平成23年3月31日）	
	営業活動による キャッシュ・フロー	685,031	720,058	
投資活動による キャッシュ・フロー	△ 254,031	△ 122,107		
財務活動による キャッシュ・フロー	△ 222,622	△ 228,833		
現金及び現金同等 物に係る換算差額	△ 33,207	△ 29,486		
現金及び現金同等物 の増減額（△は減少）	175,169	339,631		
現金及び現金同等 物の期首残高	1,811,908	1,472,277		
現金及び現金同等 物の期末残高	1,987,078	1,811,908		

（注）記載金額は千円未満を切り捨てて表示しております。

## 連結株主資本等変動計算書（平成23年4月1日～平成24年3月31日）

（単位：千円）

	株主資本					その他の包括利益累計額			少数株主 持分	純資産 合計
	資本金	資本 剰余金	利益 剰余金	自己株式	株主 資本合計	その他 有価証券 評価差額金	為替換算 調整勘定	その他の 包括利益累計額 合計		
平成23年4月1日期首残高	600,000	56,750	3,121,661	△ 8,100	3,770,310	29,705	△ 182,579	△ 152,874	1,010,887	4,628,324
当連結会計年度中の変動額										
剰余金の配当			△ 59,901		△ 59,901					△ 59,901
当期純利益			504,868		504,868					504,868
株主資本以外の項目の当連結 会計年度中の変動額（純額）						△ 3,224	△ 30,672	△ 33,896	66,606	32,709
当連結会計年度中の変動額合計	-	-	444,966	-	444,966	△ 3,224	△ 30,672	△ 33,896	66,606	477,676
平成24年3月31日期末残高	600,000	56,750	3,566,627	△ 8,100	4,215,277	26,480	△ 213,251	△ 186,771	1,077,494	5,106,000

（注）記載金額は千円未満を切り捨てて表示しております。

貸借対照表

（単位：千円）

科 目	当事業年度 (平成24年3月31日)	前事業年度 (平成23年3月31日)
<b>【資産の部】</b>		
流動資産		
現金及び預金	1,659,038	1,438,141
受取手形	436,044	455,762
売掛金	1,129,477	1,293,064
有価証券	50,735	50,693
商品及び製品	283,394	320,810
仕掛品	307,172	285,187
原材料及び貯蔵品	318,873	256,613
前払費用	12,681	16,558
未収入金	23,808	29,147
その他	4,222	11,948
貸倒引当金	△ 1,210	△ 1,185
流動資産合計	4,224,238	4,156,742
固定資産		
有形固定資産		
建物	752,891	846,285
構築物	33,562	35,533
機械及び装置	199,176	212,339
車両運搬具	13,363	25,547
工具	4,346	11,785
器具備品	14,246	8,146
土地	621,832	621,832
建設仮勘定	51,532	1,499
有形固定資産合計	1,690,951	1,762,969
無形固定資産	85,339	71,811
投資その他の資産	793,583	749,569
固定資産合計	2,569,874	2,584,350
資産合計	6,794,112	6,741,092

科 目	当事業年度 (平成24年3月31日)	前事業年度 (平成23年3月31日)
<b>【負債の部】</b>		
流動負債		
支払手形	1,067,623	1,132,619
買掛金	291,614	321,531
短期借入金	88,500	132,000
1年内償還予定の社債	500,000	-
1年内返済予定の長期借入金	212,387	87,732
リース債務	12,794	12,798
未払金	55,028	115,461
株主、役員、従業員に対する未払金	1,319	1,201
未払費用	56,252	59,958
未払法人税等	5,467	5,925
前受り金	611	660
預り金	6,986	6,811
賞与引当金	89,000	61,000
流動負債合計	2,387,585	1,937,701
固定負債		
社債	300,000	800,000
長期借入金	78,473	290,860
リース債務	36,776	3,120
繰延税金負債	44,377	54,433
退職給付引当金	465,224	476,071
役員退職慰労引当金	-	148,820
資産除去債務	19,249	20,885
長期未払金	187,500	-
その他の	9,500	8,000
固定負債合計	1,141,101	1,802,190
負債合計	3,528,686	3,739,891
<b>【純資産の部】</b>		
株主資本		
資本金	600,000	600,000
資本剰余金	53,746	53,746
利益剰余金	2,589,271	2,321,822
自己株式	△ 4,073	△ 4,073
株主資本合計	3,238,944	2,971,495
評価・換算差額等		
その他有価証券評価差額金	26,480	29,705
評価・換算差額等合計	26,480	29,705
純資産合計	3,265,425	3,001,200
負債純資産合計	6,794,112	6,741,092

（注）記載金額は千円未満を切り捨てて表示しております。



損益計算書

(単位：千円)

科 目	当事業年度 (自平成23年4月1日 至平成24年3月31日)	前事業年度 (自平成22年4月1日 至平成23年3月31日)
	売上高	6,407,447
売上原価	4,734,218	4,741,773
売上総利益	1,673,228	1,589,058
販売費及び一般管理費	1,267,254	1,255,986
営業利益	405,973	333,072
営業外収益	49,012	49,715
営業外費用	72,794	70,619
経常利益	382,192	312,167
特別利益	562	4,648
特別損失	57,509	25,001
税引前当期純利益	325,245	291,814
法人税等合計	△ 2,105	2,062
当期純利益	327,351	289,752

(注) 記載金額は千円未満を切り捨てて表示しております。

株主資本等変動計算書 (平成23年4月1日～平成24年3月31日)

(単位：千円)

	株主資本								評価・換算差額等			純資産 合計		
	資本金	資本剰余金		利益剰余金				自己株式	株主 資本合計	その他 有価証券 評価差額金	評価・換算 差額等合計			
		資本 準備金	資本 剰余金 合計	その他利益剰余金			利益 剰余金 合計							
				固定資産圧縮 積立金	別途 積立金	繰越利益 剰余金								
平成23年4月1日期首残高	600,000	53,746	53,746	150,000	48,947	2,070,000	52,875	2,321,822	△ 4,073	2,971,495	29,705	29,705	3,001,200	
当事業年度中の変動額														
固定資産圧縮積立金の取崩					3,285		△ 3,285	-						
剰余金の配当							△ 59,901	△ 59,901		△ 59,901				△ 59,901
当期純利益							327,351	327,351		327,351				327,351
株主資本以外の項目の当事業 年度中の変動額(純額)											△ 3,224	△ 3,224	△ 3,224	△ 3,224
当事業年度中の変動額合計	-	-	-	-	3,285	-	264,164	267,449	-	267,449	△ 3,224	△ 3,224		264,224
平成24年3月31日期末残高	600,000	53,746	53,746	150,000	52,232	2,070,000	317,039	2,589,271	△ 4,073	3,238,944	26,480	26,480	3,265,425	

(注) 記載金額は千円未満を切り捨てて表示しております。

当社ホームページのご紹介



<http://www.yamadacorp.co.jp>

株主・投資家の皆様へ適時開示情報・決算短信、業績データ等をご提供しております。

## 会社の概要 (平成24年3月31日現在)

商 号	株式会社 ヤマダコーポレーション
設 立	昭和14年12月20日
資 本 金	600,000,000円
事 業 目 的	(1) 空圧式、油圧式、電気駆動、その他の各種ポンプ及びこれらの関連機器類の製造、販売 (2) 気体、流体、粉体、粒体等の汲み出し、圧送、噴霧、吸引用各種ポンプ及びこれらの関連機器類の製造、販売 (3) 計量器及び電気式計測機器の製造、販売 (4) 各種洗浄機器の製造、販売 (5) 流体素子、流体式制御機器の製造、販売 (6) 自動車整備用機器及び排気・排煙浄化装置の製造、輸入並びに販売 (7) 医療用機器の製造、輸入並びに販売 (8) 前各号に係わる機器類の据付、保守及び構築物の設計、施工の請負 (9) 前各号に付帯又は関連する一切の業務及び投資

本 社	東京都大田区南馬込一丁目1番3号
相 模 原 工 場	神奈川県相模原市中央区宮下一丁目2番38号
営 業 部	東京都大田区南馬込一丁目1番3号
大 阪 営 業 所	大阪府大阪市東成区中道三丁目15番2号
名 古 屋 営 業 所	愛知県名古屋市守山区小幡宮ノ腰7番38号
福 岡 営 業 所	福岡県福岡市博多区板付五丁目18番14号
札 幌 営 業 所	北海道札幌市豊平区美園二条六丁目3番16号

## 子会社の状況 (平成24年3月31日現在)

### 重要な子会社の状況

会 社 名	資 本 金	当社の出資比率	主要な事業内容
株式会社ヤマダプロダクツサービス	20,000千円	100%	当 社 製 品 の 修 理 ・ 販 売
ヤマダアメリカINC. (アメリカ)	1,300千米ドル	100%	当 社 製 品 の 販 売
ヤマダヨーロッパB.V. (オランダ)	680千ユーロ	100%	当 社 製 品 の 販 売
株式会社ワイ・テイ・エス	10,000千円	— (100%)	当 社 製 品 の 製 造
株 式 会 社 ワ イ ・ テ イ ・ エ ス 販 売	10,000千円	— (76%)	当 社 製 品 の 販 売
株式会社ヤマダメタルテック	30,000千円	32.7% (62.9%)	当 社 製 品 の 製 造

(注) 当社の出資比率の( )は、緊密な者または同意している者の所有割合で外数であります。

## 取締役および監査役(平成24年3月31日現在)

代表取締役社長	村 田 實
取 締 役	山 田 和 正
取 締 役	山 田 昌 太 郎
取 締 役	武 田 守 征
取 締 役	鈴 木 修
常 勤 監 査 役	村 瀬 博 樹
監 査 役	塩 澤 則 宣
監 査 役	岩 城 盛 親

- (注) 1. 取締役のうち鈴木修氏は社外取締役であります。  
2. 監査役のうち村瀬博樹、岩城盛親の両氏は社外監査役であります。

## ■株式の総数等

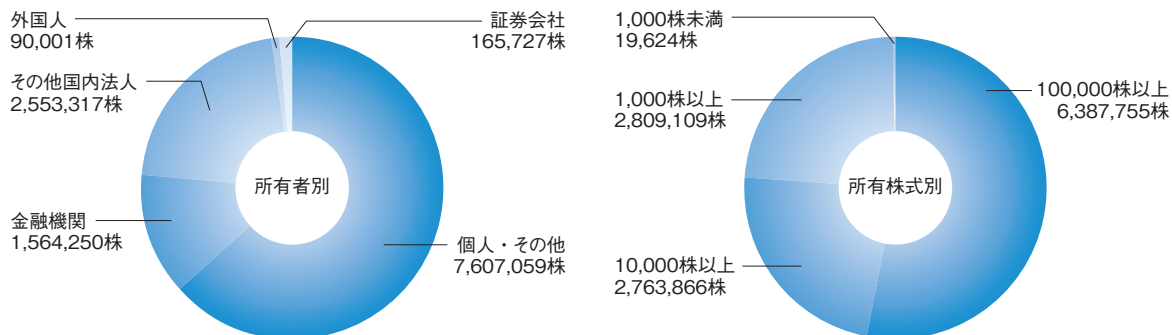
発行可能株式総数	48,000千株
発行済株式の総数	12,000千株
株 主 数	1,632名

## ■大株主

株 主 名	持 株 数	持 株 比 率
株 式 会 社 豊 和	810 千株	6.76 %
山 田 和 正	629	5.25
株 式 会 社 埼 玉 り そ な 銀 行	588	4.90
佐 々 木 安 男	455	3.79
株 式 会 社 バ ン ザ イ	434	3.62
山 田 豊 雄	415	3.46
山 田 昌 太 郎	359	2.99
株 式 会 社 横 浜 銀 行	305	2.54
不 二 サ ッ シ 株 式 会 社	300	2.50
山 田 三 千 子	249	2.08

- (注) 1. 持株数は千株未満を切り捨てて表示しております。  
 2. 持株比率は自己株式(19,646株)を控除して計算し、小数点第3位を切り捨てて表示しております。

## ■株式の分布状況 (自己株式除く)



## 株主メモ

<p><b>事業年度</b>  <b>剰余金の配当基準日</b></p>	<p>毎年4月1日～翌年3月31日          3月31日          (中間配当を行う場合は9月30日)</p>
<p><b>定時株主総会</b>  <b>単元株式数</b>  <b>株主名簿管理人</b></p>	<p>毎年6月下旬          1,000株          東京都中央区八重洲一丁目2番1号          みずほ信託銀行株式会社</p>
<p><b>公告方法</b></p>	<p>電子公告 (<a href="http://www.yamadacorp.co.jp">http://www.yamadacorp.co.jp</a>)          ただし、やむを得ない事由によって、電子公告による公告をすることができない場合には、日本経済新聞に掲載して行います。</p>

	証券会社等に口座をお持ちの場合	証券会社等に口座をお持ちでない場合 (特別口座の場合)
郵送物送付先	お取引の証券会社等になります。	〒168-8507 東京都杉並区和泉2-8-4 みずほ信託銀行 証券代行部
電話お問合せ先		フリーダイヤル 0120-288-324 (土・日・祝日を除く 9:00～17:00)
各種手続お取扱店 (住所変更、株主配 当金受取り方法の 変更等)		みずほインベスターズ証券 本店および全国各支店 プラネットブース (みずほ銀行内の店舗) みずほ信託銀行 本店および全国各支店
未払配当金のお支払	みずほ信託銀行 本店および全国各支店 みずほ銀行 本店および全国各支店 (みずほインベスターズ証券では取次のみとなります)	
ご注意	支払明細発行については、右の「特別口座の場合」の郵便物送付先・電話お問合せ先・各種手続お取扱店をご利用ください。	特別口座では、単元未満株式の買取・買増以外の株式売買はできません。証券会社等に口座を開設し、株式の振替手続を行っていただく必要があります。みずほインベスターズ証券で単元未満株式の買増請求手続をされる場合は、事前にみずほ信託銀行が指定する口座に送金していただく必要があります。